

Số: 563/PAS-KHTH

Thành phố Hồ Chí Minh, ngày 24 tháng 02 năm 2023

THƯ MỜI BÁO GIÁ

Cung cấp các loại dịch vụ – Viện Pasteur Thành phố Hồ Chí Minh

Kính gửi: Các đơn vị quan tâm

Viện Pasteur Thành phố Hồ Chí Minh đang có kế hoạch mua sắm một số vật liệu, tiêu hao, văn phòng phẩm ;

Để có cơ sở xây dựng dự toán Viện Pasteur Thành phố Hồ Chí Minh mời các đơn vị tham gia chào giá cho các nội dung như sau:

TT	Nội dung cầu	Yêu cầu kỹ thuật	Đơn vị tính	Số lượng
1	Cồn 70 độ	Cồn dùng trong lĩnh vực y tế Ethanol 70% Diệt khuẩn Staphylococcus aureus, Pseudomonas aeruginosa, Shigella flexneri, Bacillus subtilis, Mycobacterium tuberculosis và nấm Candida albicans sau thời gian tiếp xúc 2 phút. Diệt khuẩn dụng cụ y tế, bề mặt trong y tế.	Lít	60
2	Sổ tiêm ngừa	Sổ tiêm ngừa theo mẫu đính kèm	Quyển	10.000
3	Bao rác	Kích thước: 60 x 80cm: Màu sắc: Xanh dương Có vạch báo đầy Chất liệu túi: Nhựa PE/PP/HDPE trong suốt, dẻo dai Chuyên dùng trong y tế	kg	05
4	Bút bi 0.5 mm	'- Cán bút trong suốt bằng nhựa PS, cán bút được in PAD và dán tem barcode - Cấu tạo 3 cạnh dễ cầm , chắc tay	Hộp	10



TT	Nội dung cầu	Yêu cầu kỹ thuật	Đơn vị tính	Số lượng
		<ul style="list-style-type: none"> - Nút cò cùng màu mực - Ống ruột màu, xoắn trắng. - Đầu bi 0.5mm, viết trơn êm, màu mực đậm tươi, mực ra đều và liên tục. - Chiều dài viết được ít nhất 1.000m - Màu: xanh, đỏ, đen. Màu giao theo yêu cầu khi đặt hàng 		
5	Bút xóa kéo	<ul style="list-style-type: none"> - Bút xóa bằng 12m - Hệ thống bánh răng cưa - Vỏ bút được làm từ nhựa cứng 	Hộp	10
6	Giấy barcode	<ul style="list-style-type: none"> - Giấy in mã vạch - Kích thước 5cm x 1,5cm - Loại giấy: in nhiệt, Giấy được phủ lên lớp hóa chất phản ứng tạo mực khi đầu in nhiệt đi qua. Công nghệ: Truyền nhiệt trực tiếp, không cần dùng mực hay ruy băng mực 	Thùng	05
7	Giấy màu trắng khô A4 định lượng 80 gsm	<ul style="list-style-type: none"> Giấy trắng Định lượng 80g/m2 Kích thước : 210 x297mm Độ trắng : 140 Độ mờ : 95% Độ nhám : 93/120 Độ sáng : 99-103% Chất liệu: sợi gỗ tự nhiên 	Gram	50
8	Nước lau sàn	<ul style="list-style-type: none"> Dung tích: 1 lít Mùi hương: Hương chanh Thành phần: Alcohol Ethoxylated, Carbomer, Triethanol Amine, Methylisothiazolinone, Chloromethylisothiazolinone Chất thơm, CI 42090, Nước. 	Chai	10

- Hồ sơ báo giá gồm:

+ Báo giá theo mẫu phụ lục kèm theo

+ Tài liệu liên quan: bao gồm hồ sơ kỹ thuật, các hồ sơ pháp lý của sản phẩm (nếu có yêu cầu)

- Thời gian nhận báo giá: trước ngày 28/02/2023
- Hồ sơ báo giá phải có ngày tháng năm báo giá, hiệu lực báo giá
- Hình thức gửi:

+ Bản chính Hồ sơ báo giá được gửi về Bộ phận văn thư – Viện Pasteur Thành phố Hồ Chí Minh – Địa chỉ: 167 Pasteur Phường Võ Thị Sáu Quận 3 Thành phố Hồ Chí Minh.

- File mềm được gửi đến địa chỉ email: thaoguyen.200818@gmail.com.vn
- Mọi chi tiết xin liên hệ: chị Phương Thảo – phòng Kế hoạch tổng hợp, số điện thoại 0983.867681

Trân trọng./.

Nơi nhận:

- Như trên;
- Viện trưởng (để báo cáo);
- PVT Đinh Xuân Thành (để b/c);
- Trưởng phòng KHTH (để báo cáo);
- Phòng HCQT (CNTT) để thực hiện;
- Lưu: VT, KHTH.

TL. VIỆN TRƯỞNG
KTY TRƯỞNG PHÒNG KHTH
PHÓ TRƯỞNG PHÒNG KHTH
VIỆN
PASTEUR
TP. HỒ CHÍ MINH
★
Phạm Duy Quang

TEL



Phụ lục

(Kèm theo công văn số 563/PAS-KHTH ngày 24/02/2023 của Viện Pasteur Thành phố Hồ Chí Minh)

BẢNG BÁO GIÁ

Kính gửi Viện Pasteur Thành phố Hồ Chí Minh

TT	Tên dịch vụ viện yêu cầu	Đề xuất kỹ thuật	Số lượng	Đơn giá (VNĐ, có VAT)	Thành tiền

Ghi chú:

- Hàng mới 100%; [đối với tài sản hàng hóa, vắc xin]
- Thời gian thực hiện: [Ghi rõ thời gian cung ứng, thực hiện]

ĐẠI DIỆN HỢP PHÁP CỦA NHÀ THẦU

[ghi tên, ký tên và đóng dấu]

Những lưu ý khi đưa trẻ đi tiêm chủng

1. Mang theo phiếu tiêm ngừa hoặc sổ tiêm chủng.
2. Đọc kỹ hướng dẫn này và các “Quy định về tiêm chủng” tại các điểm tiêm chủng
3. Đối chiếu các điểm trong “Quy định về tiêm chủng” với việc thực hiện tiêm chủng của nhân viên y tế. Chỉ cho con em mình thực hiện tiêm chủng khi thấy nhân viên y tế thực hiện đúng “Quy định về tiêm chủng”
4. Quý phụ huynh cần báo cho nhân viên y tế rõ tình trạng sức khỏe của bé: sốt, đang bị bệnh, sinh non, tiền sử dị ứng thuốc (đặc biệt là các thuốc tiêm ngừa) và các bệnh lý mà trẻ đã mắc trước đây
5. Yêu cầu nhân viên y tế: Thông báo rõ chủng loại, hạn sử dụng của vắc xin và hướng dẫn theo dõi trẻ sau tiêm.
6. Theo dõi sau tiêm chủng ít nhất là 30 phút tại cơ sở y tế...nếu có thắc mắc gì thì vào hỏi ngay nhân viên y tế để được hướng dẫn cụ thể.
7. Theo dõi tại nhà ít nhất 24 giờ sau tiêm chủng.
8. Đưa ngay trẻ đến cơ sở y tế khi thấy trẻ sốt cao hay có các biểu hiện bất thường như nổi mề đay, phù mắt, quấy khóc kéo dài, bú ít, tím tái, khó thở, ngưng tim, ngưng thở... sau khi tiêm ngừa.
9. Việc tiêm ngừa cần phải tuân thủ theo sự hướng dẫn của nhân viên y tế.
10. Để đạt hiệu quả bảo vệ, vắc xin cần phải được tiêm đầy đủ và đúng theo lịch chủng ngừa.
11. Số điện thoại tiếp nhận, tư vấn phản ứng sau tiêm: 0703.167.167

TIÊM CHỦNG

Biện pháp tốt nhất để bảo vệ con yêu của bạn




BỘ Y TẾ
VIỆN PASTEUR TP. HCM

Địa chỉ: 167 Pasteur, Quận 3, TP. HCM

Cổng vào: 252 Nam Kỳ Khởi Nghĩa, Quận 3, TP. HCM

SỔ TIÊM CHỦNG



Họ và tên:

Ngày tháng năm sinh:

Địa chỉ:

Điện thoại:

Mã TCQG

Mã TC Viện



Đặt lịch tiêm chủng online tại:

<http://tiemchung.pasteurhcm.gov.vn>

HƯỚNG DẪN ĐĂNG KÝ TIÊM CHỨNG ONLINE

Để đăng ký tiêm chủng online tại Viện Pasteur TPHCM, quý khách cần *tạo tài khoản*. Vào địa chỉ: <http://tiemchung.pasteurhcm.gov.vn>: chọn ngày và khung giờ mong muốn sau đó nhập “đăng ký” → sẽ hiện câu hỏi “Bạn đã có tài khoản để sử dụng chức năng đăng ký lịch tiêm chủng online của Viện Pasteur Tp.HCM?”

***Đối với khách chưa có tài khoản** (chưa đăng ký bao giờ) → nhấn “không”

Quý khách nhập đầy đủ các thông tin theo yêu cầu tại mục “Đăng ký”. Sau khi điền đầy đủ thông tin, quý khách nhấn nút “Đăng ký” và chờ trong giây lát hệ thống sẽ gửi 1 email xác nhận đăng ký tài khoản. Quý khách vào email, nhấn “kích hoạt” là tài khoản đã tồn tại.

***Đối với khách đã có tài khoản** → nhấn “có”.

ĐĂNG KÝ LỊCH HẸN TIÊM CHỨNG:

Quý khách truy cập tài khoản đã đăng ký

1. Tạo thông tin người tiêm chủng:

Quý khách cần khai thông tin những người sẽ đăng ký tiêm bằng cách nhấn “thêm người được tiêm chủng” (bao gồm cả người đứng tên tài khoản). Tài khoản có thể thêm nhiều người trong gia đình. Khi muốn đăng ký cho ai tiêm thì chọn người cần tiêm.

2. Đăng ký ngày giờ tiêm

Quý khách chọn ngày giờ phù hợp

Nhấn “đăng ký” sẽ có thông báo gửi qua email của quý khách.

Quý khách thao tác tương tự với người đăng ký tiếp theo.

Ghi chú:

- Tài khoản tạo 01 lần và sử dụng suốt đời, một tài khoản có thể một lúc đăng ký cho nhiều người.
- Quý khách có thể quản lý được lịch tiêm chủng của bản thân và bổ sung các thông tin tiêm chủng trước đó để lưu trữ thông tin (quý khách tự chịu trách nhiệm với thông tin mình bổ sung)

CÁC BƯỚC TRA CỨU THÔNG TIN VẮC XIN TRÊN ĐIỆN THOẠI DI ĐỘNG

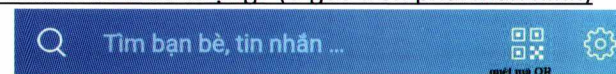
Bước 1: Vào google gõ: tiemchung.pasteurhcm.gov.vn

hoặc quét mã QR tại các phần mềm quét mã QR như **Zalo**:



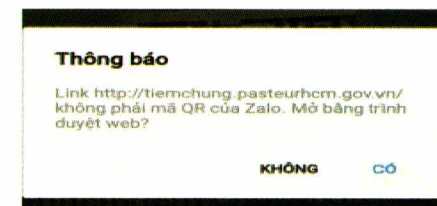
- Nhấn vào biểu tượng **Thêm** (ở góc dưới phải màn hình)

- Nhấn vào biểu tượng (ở góc trên phải màn hình)



- Di chuyển camera đến vùng chứa mã QR để quét

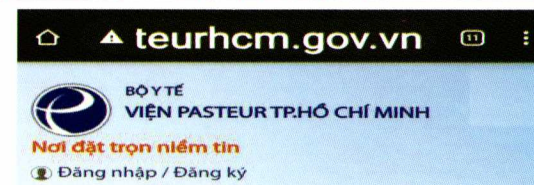
- Màn hình hiển thị thông báo:



- Nhấn vào “có”

Bước 2:

Màn hình hiển thị trang web đăng ký trực tuyến của Viện Pasteur TPHCM:



- Nhấn vào dấu

- Nhấn vào **THÔNG TIN VẮC-XIN**

- Nhấn vào **Tình trạng vắc xin**

→ Màn hình hiển thị “Bảng danh mục các vắc xin tại Viện Pasteur TPHCM” Bạn có thể kéo xuống hoặc nhập tên vắc xin cần tìm.

ĐƠN THUỐC

Chẩn đoán:.....

1).....

Ngày..... lần, 1 lần

2).....

Ngày..... lần, 1 lần

3).....

Ngày..... lần, 1 lần

4).....

Ngày..... lần, 1 lần

5).....

Ngày..... lần, 1 lần

.....

.....

Ngày.....tháng.....năm 202....

Bác sỹ điều trị

HƯỚNG DẪN THEO DÕI SAU TIÊM CHỦNG

1. Ở lại điểm tiêm chủng để theo dõi sức khỏe **tối thiểu 30 phút**.
2. Về nhà tiếp tục theo dõi **ít nhất 24 giờ**:

Các phản ứng phụ có thể gặp:

- Sốt, nhức đầu, ban đỏ, đau, sưng, bầm tím, ngứa, buồn nôn, nôn, đau cơ, đau khớp, ớn lạnh mệt mỏi, mề đay... Các phản ứng trên có mức độ nhẹ đến trung bình.
- Phản ứng co thắt phế quản, viêm não tủy, xuất huyết giảm tiểu cầu tự phát... cũng có thể xảy ra nhưng hiếm.

Người được tiêm chủng cần được đưa ngay đến cơ sở y tế khi có một trong các dấu hiệu sau:

- Sốt cao.
- Các phản ứng: mề đay, phù mắt, li bì, tím tái, khó thở, quấy khóc kéo dài, bỏ bú...
- Các biểu hiện bất thường trên 24 giờ.

Số điện thoại tiếp nhận, tư vấn phản ứng sau tiêm:

0703.167.167

TIÊM PHÒNG BỆNH DẠI

Ngày bị súc vật cắn:

Loại súc vật: Chó Mèo Khác:

Tình trạng con vật: Bình thường Chạy rong
 Bệnh Chết Lên cơn dại

Vị trí vết cắn: Đầu mặt cổ, Thân, Tay, Chân

Mức độ vết thương: Độ I Độ II Độ III

Cân nặng bệnh nhân:

❖ Huyết thanh kháng dại:.....

Giờ Test: Kết quả:.....

Số lượng: ml. Cách tiêm:.....

Ngày tiêm:

❖ Vaccine ngừa dại :.....

Liều lượng: 0.5ml (IM) 0.1ml (ID)

Lần	Ngày tiêm	Số liều	Bác sỹ	Người tiêm
1
2
3
4
5

❖ Vaccine ngừa uốn ván:.....

Lần 1:.....

Lần 2:.....

Lần 3:.....

Ngày..... tháng..... năm 202...

BS. Điều trị

ĐƠN THUỐC

Chẩn đoán:.....

1).....

Ngày..... lần, 1 lần

2).....

Ngày..... lần, 1 lần

3).....

Ngày..... lần, 1 lần

4).....

Ngày..... lần, 1 lần

5).....

Ngày..... lần, 1 lần

Ngày..... tháng..... năm 202....

Bác sỹ điều trị

ĐỀ BẢO VỆ TÍNH MẠNG CON NGƯỜI

CẢN:

- Hạn chế nuôi chó, mèo
- Không để chó, mèo cắn người
- Tiêm phòng ngừa dại cho chó, mèo.

Khi bị con vật cắn, nếu con vật còn sống:

- Phải theo dõi con vật trong 10 ngày.
- Không được đập chết, cho hoặc bán
- Trong thời gian theo dõi không được đem con vật đi tiêm ngừa Dại.
- Nếu trong thời gian theo dõi mà con vật bị Dại, bị Bệnh, Chết, hoặc đi mất.....phải báo ngay cho cán bộ tiêm ngừa để quyết định cách xử trí.

CÁC LƯU Ý SAU TIÊM NGỪA DẠI

Phải tiêm ngừa đủ liều, đúng ngày, đúng hướng dẫn của cán bộ tiêm ngừa

- Trong thời gian tiêm ngừa nếu có triệu chứng khác thường (Sốt, Khó chịu, Đau nhiều, Quầng đỏ, Phù nề, Ngứa, Nổi mẩn đỏ, Đau cơ, Đau khớp, Rối loạn tiêu hóa) phải báo ngay với Cán bộ y tế tiêm ngừa.
- Trong thời gian tiêm vẫn tắm rửa, ăn uống bình thường.

Thông báo với các “Y, Bác sĩ” Phiếu tiêm ngừa này khi đi khám các bệnh khác

HUYẾT THANH KHÁNG UỐN VẮN:

Tên HT : Giờ test.....Ngày.....

Kết quả:.....

Số lượng tiêm..... Cách tiêm:.....

Tiêm ngừa	Tên vắc xin	Ngày tiêm (Date)	Bác sĩ (Doctor)	Ghi chú
		Lần 1: Lần 2: Lần 3:		
		Lần 1: Lần 2: Lần 3:		
		Lần 1: Lần 2: Lần 3:		
			
			
			
			

Tiêm ngừa	Tên vắc xin	Ngày tiêm (Date)	Bác sĩ (Doctor)	Ghi chú
Lao (Tuberculosis)			
Viêm gan Siêu vi B (Hepatitis B)		Lần 1: Lần 2: Lần 3: Nhắc:		
Bạch hầu - Uốn ván - Ho gà - Bại liệt - HiB (Diphtheria - Tetanus - Polio Pertussis - HiB) (Từ 6 tuần)		Lần 1: Lần 2: Lần 3: Nhắc:		
Viêm dạ dày ruột do Rotavirus (Từ 6 tuần)		Lần 1: Lần 2: Lần 3:		
Viêm màng não, Viêm phổi do Phế cầu (Pneumococcal) (Từ 6 tuần)		Lần 1: Lần 2: Lần 3: Nhắc:		
Cúm (Influenza) (Từ 6 tháng)		Lần 1: Lần 2: Nhắc: Nhắc: Nhắc: Nhắc: Nhắc:		

Tiêm ngừa	Tên vắc xin	Ngày tiêm (Date)	Bác sĩ (Doctor)	Ghi chú
Viêm não do Não mô cầu (Meningococcal) (Từ 9 tháng)		Lần 1: Lần 2:		
Viêm não Nhật Bản B (Japanese Encephalitis) (Từ 9 tháng)		Lần 1: Lần 2:		
Thủy đậu (Varicella) (Từ 9 tháng)		Lần 1: Lần 2:		
Sởi - Quai bị Rubella (M.M.R) (Từ 12 tháng)		Lần 1: Lần 2:		
Viêm gan Siêu vi A (Hepatitis A) (Từ 12 tháng)		Lần 1: Lần 2:		
HPV - Ung thư Cổ tử cung (Human Papillomavirus) (Từ 9 tuổi)		Lần 1: Lần 2: Lần 3:		
Huyết thanh kháng uốn ván		Giờ test: Giờ đọc:..... Kết quả: Ngày tiêm:		
Uốn ván		Lần 1: Lần 2: Lần 3:		